MORITA 电热毯（下铺电热毯） 使用说明书

型号 SZ–M178I

重要说明——阅读使用说明

注意保存以备后用。

智能控温 | LCD 显示 | 可水洗

技术参数

型　号	SZ–M178I
额定电压	220V 50Hz
额定功率	150W
毯体尺寸	170x80 cm
毯体材料	100%聚酯纤维（除底布60%聚酯纤维 40%棉）
控 制 盒	SZ–18MDB
控温范围	25℃~50℃
定时范围	1~12小时

※以上内容如有变更，恕不预先通知。

● 说明书所示内容仅作参考，具体使用请以实物为主。

● 电热毯的安全使用年限为6年。

执行标准：

GB/T4706.1–2024
GB/T4706.8–2024

企业标准：Q31/0117000012C006–2020–01

目　　录

一、安全注意事项 …… 1

二、各部名称和使用方法 …… 3

三、关于清洁和保管 …… 5

四、委托修理 …… 7

五、售后服务 …… 7

一、安全上的注意事项

使用前，请仔细阅读「安全注意事项」后正确使用。

本品电热毛毯既可作为就寝用取暖用具使用，也可作为一般家庭用产品。绝对禁止用于其它以外的用途使用。因在此用途以外及一般家庭用以外使用而发生故障•修理•事故•其它不良时，本公司不予承担责任，请知悉。

为避免给使用者及他人带来危害和损害，在使用本产品时，请务必遵守以下事项：

- 器具不打算由存在肢体、感官或精神能力缺陷或缺少使用经验和知识的人（包括儿童）使用，除非有负责他们安全的人对他们进行与器具使用有关的监督或指导。
- 应照看好儿童，确保他们不玩耍本器具。
- **本器具不能在超过海拔2000m的地方使用。**
- 本器具是下铺电热毯，只能作为下铺电热毯使用。
- 需要长时间使用电热毯时，推荐将控制盒温度调至37℃以下，确保舒适安全。停止使用时，关闭电热毯控制器电源，拔下插头，电热毯断电。
- 如果控制装置设置在较高温度下入睡，使用者可能会受到皮肤灼伤或中暑。
- **本器具只能与所标类型一致的控制器一起使用。**
- 如果电源软线损坏，为了避免危险，必须由制造商、其服务机构或类似的专业人员更换。
- 当不用时，按下述方法存放（引用必要的说明）。
- 存放器具时，在折叠前先让器具冷却下来。
- 在存放期间，不要把物品放在器具上面致使器具起折痕（仅适用于电热毯和电热垫）；再次使用时应仔细检查毯面，控制器及电源线有无异常，如有异常，则不得通电。
- 经常检查器具上是否有磨损或损坏的迹象，如果有这种迹象，或如果此器具已经被误用或不工作，则应在再次使用前将器具返回到供应商处。
- 本器具不打算在医院供医疗使用。

- 弄湿时不应使用。
- 不应由对热不敏感的人和对过热不能作出反应而受伤的人使用本器具。
- 3岁以下儿童不应使用本器具，因其不能对过热做出反应。
- 不要在可调床上使用本器具；或
  如果要在可调床上使用本器具，则要检查电热毯和软线不会被折皱或卡住，例如在铰链内。
- 此器具不能由3岁以上儿童使用，除非家长和监护人已预先设定好控制器，且已对儿童就如何安全使用控制器给予充分指导。
- 当器具弄脏时，可用干净的湿海绵轻轻擦拭控制器或者污渍处，避免直接用水或者其他液体喷洒器具。
- 控制盒损坏或热熔断丝不能开启，则必须将本器具退还给厂家或其代理商。禁止自行拆卸、修理电热毯及控制器。
- 将电热毯平铺在床垫或棉絮（褥垫）上面（禁止与远红外线床垫或自热式理疗器具共用），在电热毯面上只铺上床单，将盖被平铺盖在床单上。
- 当需要使用延长线电源插座时，请使用符合国家标准要求的延长线电源插座。
- 从插座上拔下插头时，不应对电源线施加拉力。**人员离开现场时，请将电源断开”。**
- 延长线电源插座所接家用电器总额定电流值，不应超过原固定插座或线路的额定电流值。
- **使用过程中，请将家用电器的电源插头完全插入电源插座中，并保持电源插头与插座接触良好。**
- **产品出现异常噪声、异常气味、异常高温或故障时，请立即停止使用，关闭开关，断开电源。**
- **不应从带插座的灯头上引接电源供给家用电器。**
- **本产品不应在易燃易爆物品附近或类似环境中使用”。**
- **使用者不应自行拆卸家用电器，不应变更内部接线、部件和保护装置。**
- **使用者不应以普通导电体或超出规定电流容量的熔断体替换家用电器和电源的熔断体。**
- **使用者不应自行改变低压断路器或剩余电流动作保护器的设定值。**
- **具体洗涤方式见第三项中毛毯清洗方法。**

二、各部名称和使用方法

各部名称和正确的使用方法

1 保持毯体平整。

在每次使用时尽量将电热毯平铺一次，确认无褶皱无折叠痕迹。有可能发生低温烫伤，另外因局部保温，毛毯表面和被子等会发生变色、故障煞象。

● 请铺上床单和被子。
在更换床单和被子时要保持清洁，会减少或防止灰尘、起球的发生。

请不要用针状物和别针固定床单和毛毯。
可能引发故障和触电危险。

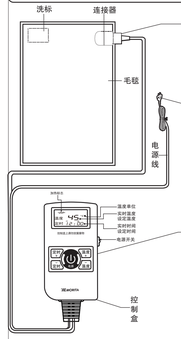

2 安装连接器。
● 确认连接器方向，对准连接口把连接器牢固的插入插座。需要注意在连接器上不要夹杂垃圾灰尘和针状物等具有导电性能的物品。

※ 控制盒…　请放置在被子外面。
请与其它的发热器具隔离。
请不要放置在容易踩踏、掉落的位置。

3 把插头插入到插座里。
● 牢固的插入到交流220V的插座里。
● 请不要在电源线捆绑的状态下使用。

4 按键使用说明。

开机关机：按电源按键开机，电源指示灯点亮，再按下关机，电源指示灯熄灭。

设定温度：短按此键 提升温度；短按此键 降低温度。
示 设定“温度”时，温度闪烁

设定定时：短按此键 增加定时；短按此键 减少定时。
示 设定“定时”时，定时时间闪烁
定时结束后电源断开27分钟

电源开关：电源开关；向上按动 打开电源；向下按动 关闭电源

5 正确使用
● 使用时，打开电源开关，将温度调节至50℃进行预热。
● 在不切断电源下，关机后再开机，定时、温度均记忆在关机前的设置状态。
● 预热完成后，调节适合睡眠的温度（因个人体质等不同会有差异。）
● 使用完毕，按“开关”键关闭，此时液晶屏无显示，长期不使用时请拔下电源插头。

三、关于清洗和保管

保管前的准备

保养前，关闭电源和温度调节显示器，请一定要握住插头从插座中拔出。

● 若长时间使用，在插头和插座间会附着灰尘和水分，所以请拔出插头后用干布擦拭。

控制盒和电源线的保养

● 有污渍时把厨房用的洗涤剂拔在水里稀释、浸入抹布，拧干抹布后进行擦拭。（禁止使用酒精和稀释剂）

● 若长时间使用，在插头和插座间会附着灰尘和水分，所以请拔出插头用干布擦拭后再使用。

毛毯的清洗

本品电热毛毯在放入发热线的状态下可整体进行手洗或按压清洗，请务必遵照如下顺序和注意事项进行洗涤。

■ 以下事宜绝对禁止。
（发生发热线损坏、温度调节不能正常运行等情况则非常危险。）
- 使用漂白剂
- 熨烫
- 干洗
- 拧拧
- 使用其它辅助工具洗涤（搓洗、超打洗涤等）
- 强制烘干（一边使用干燥机或一边通电进行烘干等）

洗涤顺序

1 ≪准备≫
● 从电热毛毯上取下控制盒。（控制盒不能洗涤）
● 折叠电热毯。
● 准备能够放入电热毛毯大小的容器，在容器里准备温水（30℃以下），放入洗涤用的中性洗涤剂进行溶解。

2 ≪ 手洗 ≫
● 将电热毛毯主体放入容器内，进行按压清洗。
※污渍严重时请进行两次清洗。

3 ≪ 机洗 ≫
● 避免洗涤剂残留，在洗涤时要使洗涤剂充分溶解；
● 请使用柔顺剂，防止产生静电；
● 只有连接器部要用自来水再次冲洗；
● 不要和其他衣物一起洗涤；
● 如洗衣机有“毛毯洗涤程序”，务必选用此程序。

4 ≪脱水≫
● 洗干净的电热毯取出后自然脱水。
※建议将电热毯挂在浴缸边上淋掉水分。

5 ≪干燥≫
● 放置在通风好的地方进行晾干。
※请确认连接器部和内部已完全干燥。

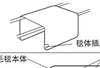

6 ≪确认≫
● 将洗涤后的电热毛毯平铺用手触摸确认发热线有无歪曲，若有异常情况时请向您所购买的销售店或制造商进行咨询。

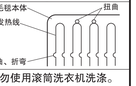

用洗衣机洗涤

※请勿使用滚筒洗衣机洗涤。

必须使用洗衣袋

● 在电热毯放入洗衣袋时，连接器部要放在电热毛毯的内侧。
● 使用带有洗涤电热毛毯功能的洗衣机，请务必仔细阅读洗衣机的使用说明书。
● 请勿参杂与其它洗涤物一起洗涤。

去除被虱

1 电热毯如右图所示折叠,插头插入毯体插座;
2 将电热毯装入塑料袋，封住封口，一起放入被子中；
3 电源插头插入电源插座,温度设定至50℃,设定定时1小时；
4 除虫结束后，从塑料袋中取出电热毯，进行清洁后放在通风良好的地方使其自然干燥。

当不用时，按下述方法存放

● 电热毯充分干燥后放入箱子里，请放置在湿气少的场所进行保管。
● 因卫生球等防虫剂会损坏控制器和发热线，绝对禁止使用。
● 在存放期间，不要把物品压在器具上面致使器具起折痕。
● 存放器具时，在折叠前先让器具冷却下来；
● 经常检查器具上是否有磨损或损坏的迹象，如果有这种迹象，或如果此器具已经被误用，则应该在再次使用前将器具返回到供应商处。

四、委托修理

■ 若不确定是否为故障时，请确认以下几点后再向销售店或制造商咨询。

故障现象	确认
显示屏无显示	● 电源插头是否完全插入电源插座； ● 家庭用的保险丝和断路器是否断开；
毯体不发热	● 控制盒有无放在被子中、受其它热源器具热量的影响； ● 连接器插头是否完全插入连接部插座内； ● 电热毛毯是否完全展开。
不能开机	● 按“开关”键1秒后但不能开机，请确定电源插头牢固的插入电源插座。
开机显示 FF	● 请检查毯体插座盒控制盒插头是否已正确连接，并确认连接良好。

■ 若确认上述几点后仍无效果，请至所购买的销售店或制造商申请检查•维修。

※委托检查•维修时请携带电热毯本体和控制盒

■ 下述情况下请直接至所购买的销售店或制造商进行咨询。
- 按照说明书进行使用仍有不明。
- 无温热感或过热。
- 电线损坏、插头•插座•控制盒损坏。
- 毯体破损而导致发热线外露。
- 在控制盒和连接器插头附近洒入水和茶等液体。

五、售后服务

保修卡

- 本产品附有保修卡。在您所购买的本产品一年内，经本公司维修人员确认为正常使用情况下，因制造工艺或材质而导致故障及损坏，您将获得免费修理服务。
- 保修期的起始日以发票为准。
- 以下情况将不能享受免费服务：
  （1）非经本公司认可之维修和改造而造成的损坏；（2）没有按说明书要求使用而造成的故障；（3）自然灾害、电压异常而造成的损坏；
- 本保修卡仅在中国国内有效；
- 超过保修期或不属于保修产品，本公司仍竭诚为您提供维修服务。

用户自身绝对不要自行分解、修理

维修记录卡

货号		购买日期	
发票号码		用户地址	

序号	日期	故障描述	备注
1			
2			

上海森中电器有限公司

（客服热线）021–57881057 分机：124

地址：上海市松江区叶榭镇浦亭路51号

电子版说明书登录：http://www.morinaka.net/fn_d_gci_74_id_22.html

电热毯产品中有害物质的名称及含量

部件名称	有害物质					
	铅（Pb）	汞（Hg）	镉（Cd）	六价铬（Cr(VI)）	多溴联苯（PBB）	多溴二苯醚（PBDE）
外部部件	×	○	○	○	○	○
内部部件	×	○	○	○	○	○
电器部件	×	○	○	○	○	○
随附部件	○	○	○	○	○	○

本表格依据SJ/T11364规定编制。

○：表示该有害物质在该部件所有均质材料中的含量均在GB/T26572规定的限量要求以下。

×：表示该有害物质至少在该部件的某一均质材料中的含量超出GB/T26572规定的限量要求。

注：★ 温馨提示：当您选择弄弃本产品时，作为消费者您有责任将其与生活垃圾分开，选择有资质的废物回收点处理准备弄弃的本产品。

10 本标识内数字表示产品在正常使用状态下的环保使用期限为10年。
某些部件也可能有环保使用期限标识，其环保使用年限以标识内的数字为准。